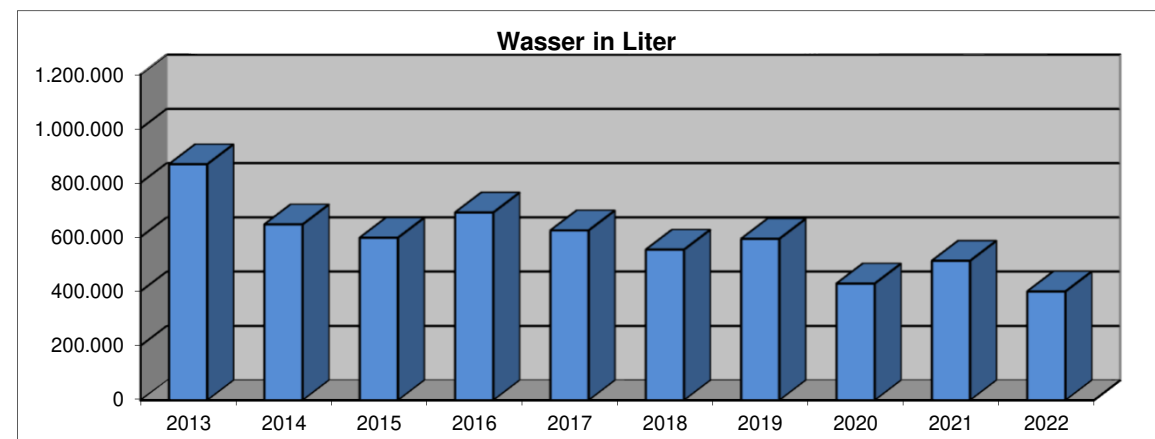
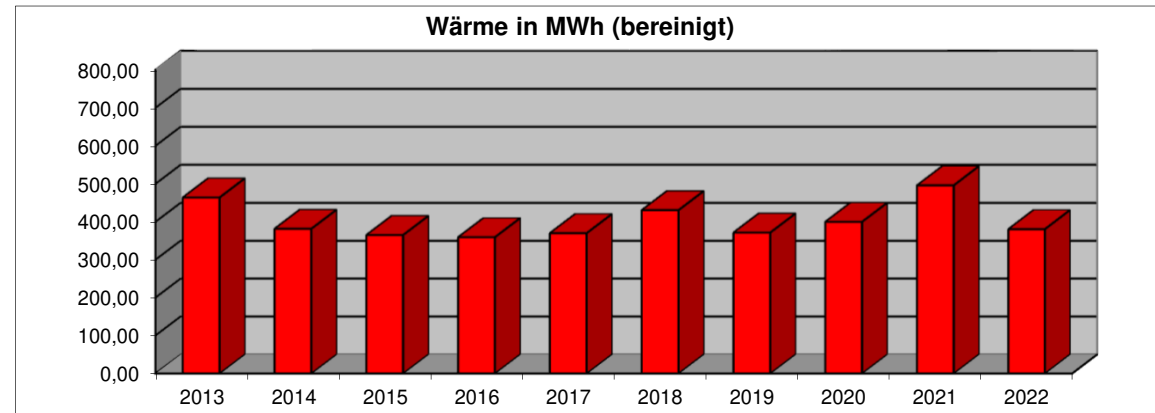
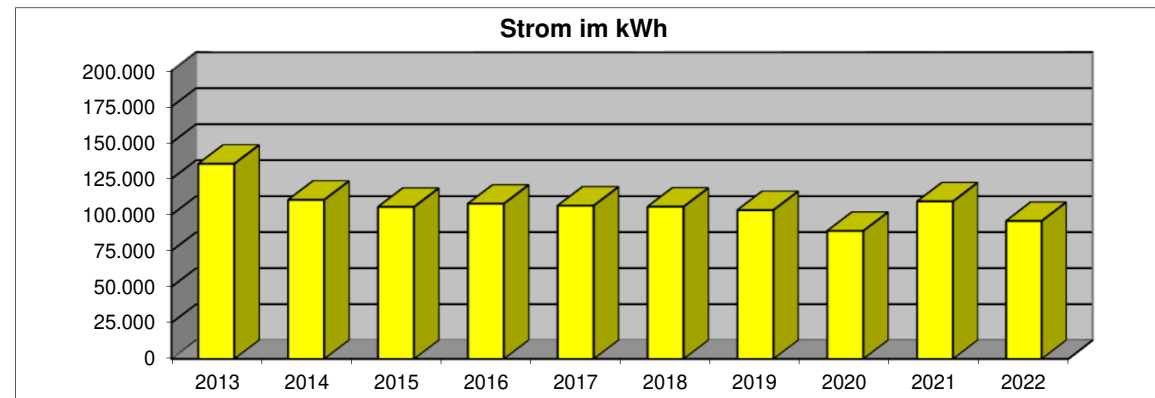


Sporthalle Wallenhorst

Jahr	Strom			Wärme (Gas)				Wasser
	Verbrauch in kWh	Kosten in €	CO ² in to	Verbrauch in MWh	Verbrauch in MWh (ber.)	Kosten in €	CO ² in to	Verbrauch in Liter
2013	135.471			468,89	464,20			869.000
2014	110.420			315,56	381,82			647.000
2015	105.508			332,14	365,35			598.000
2016	107.741			329,82	359,50			691.000
2017	106.382			330,66	370,33			625.000
2018	105.651			368,20	430,80			554.000
2019	103.306			323,22	371,71			594.000
2020	88.851			330,65	400,09			429.000
2021	109.305			463,70	496,16			513.000
2022	95.765	13.136	27,9	317,30	380,76	32.257	77,4	400.000



Kennwerte Sporthalle Wallenhorst

Verbräuche	2013	2014	2015	2016	2017	2018	2019	2020	2021	2022
Heizenergie (ber.) MWh	464,20	381,82	365,35	359,50	370,33	430,80	371,71	400,09	496,16	380,76
Strom kWh	135.471	110.420	105.508	107.741	106.382	105.651	103.306	88.851	109.305	95.765
Wasser Liter	869.000	647.000	598.000	691.000	625.000	554.000	594.000	429.000	513.000	400.000

Berechnungsbasis	2013	2014	2015	2016	2017	2018	2019	2020	2021	2022
Beheizte Nettogrundfläche m ²	3920	3920	3920	3920	3920	3920	3920	3920	3920	3920

Kennwerte	2013	2014	2015	2016	2017	2018	2019	2020	2021	2022
Heizenergiekennwert kWh/(m ² a)	118	97	93	92	94	110	95	102	127	97
Stromkennwert kWh/(m ² a)	35	28	27	27	27	27	26	23	28	24
Wasserkennwert l/(m ² a)	222	165	153	176	159	141	152	109	131	102

