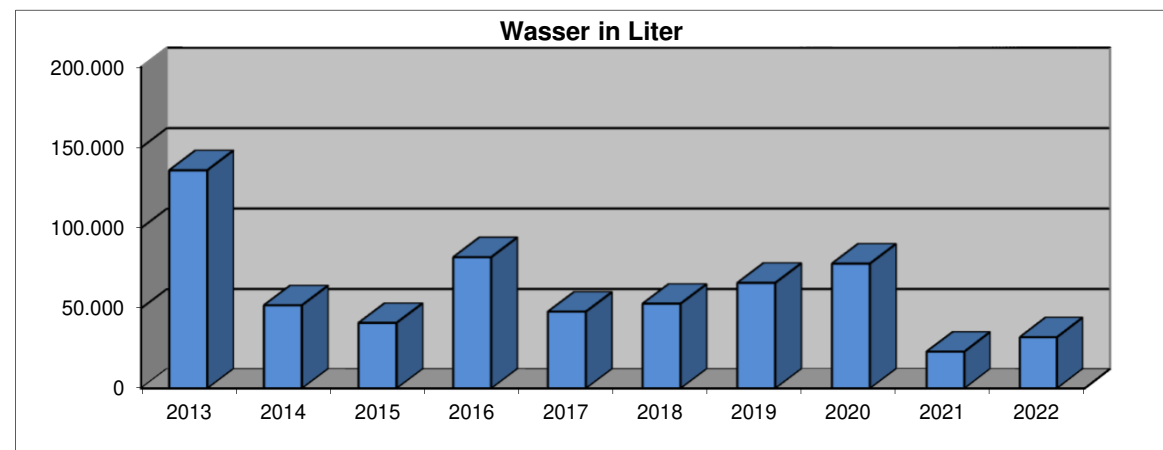
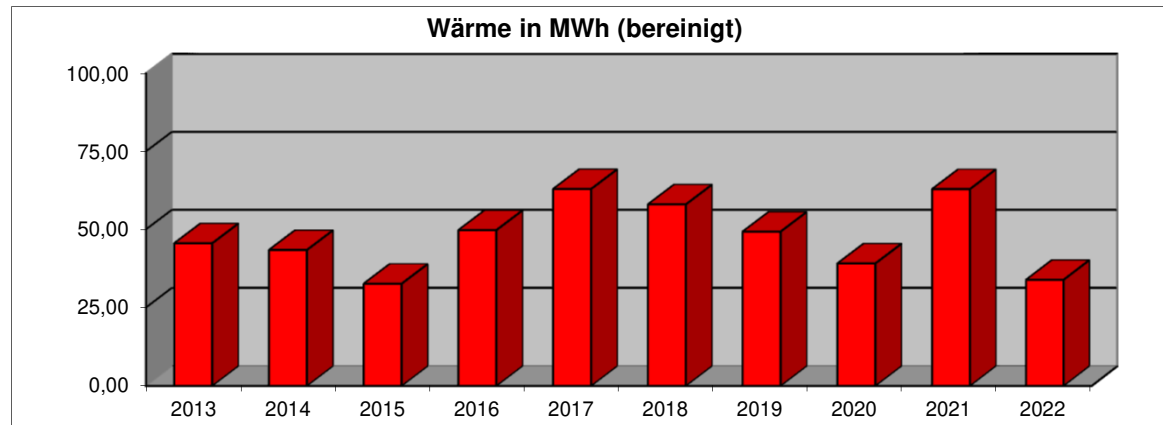
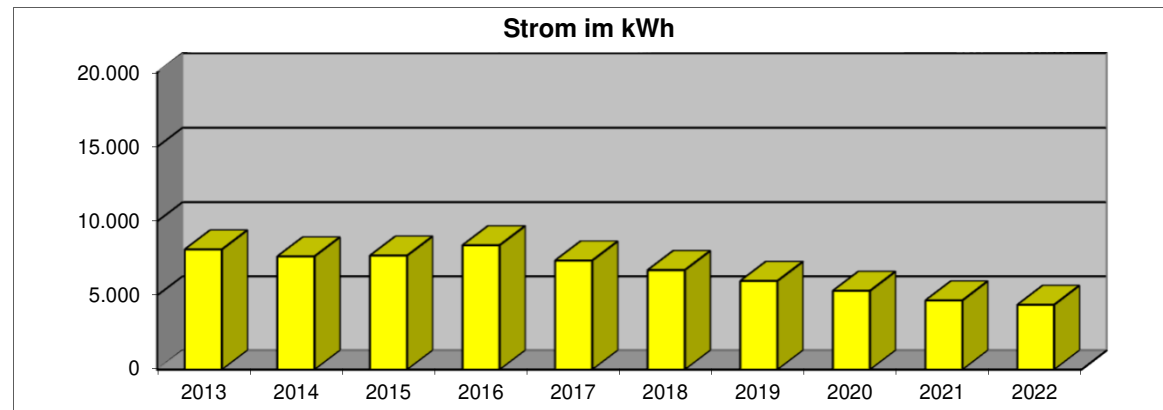


Jugendzentrum "JAB 2"

Jahr	Strom			Wärme (Fernwärmenetz/Gas)				Wasser
	Verbrauch in kWh	Kosten in €	CO ² in to	Verbrauch in MWh	Verbrauch in MWh (ber.)	Kosten in €	CO ² in to	Verbrauch in Liter
2013	8.110			46,00	45,54			136.000
2014	7.639			35,86	43,39			52.000
2015	7.690			29,63	32,59			41.000
2016	8.392			45,65	49,76			82.000
2017	7.360			56,21	62,95			48.000
2018	6.714			49,58	58,01			53.000
2019	5.981			42,85	49,28			66.000
2020	5.315			32,28	39,06			78.000
2021	4.670			58,80	62,92			23.000
2022	4.370	1.274	1,8	28,19	33,83	2.866	7,1	32.000



Kennwerte "JAB 2"

Verbräuche	2013	2014	2015	2016	2017	2018	2019	2020	2021	2022
Heizenergie (ber.) MWh	45,54	43,39	32,59	49,76	62,95	58,01	49,28	39,06	62,92	33,83
Strom kWh	8.110	7.639	7.690	8.392	7.360	6.714	5.981	5.315	4.670	4.370
Wasser Liter	136.000	52.000	41.000	82.000	48.000	53.000	66.000	78.000	23.000	32.000

Berechnungsbasis	2013	2014	2015	2016	2017	2018	2019	2020	2021	2022
Beheizte Nettogrundfläche m ²	551	551	551	551	551	551	551	551	551	551

Kennwerte	2013	2014	2015	2016	2017	2018	2019	2020	2021	2022
Heizenergiekennwert kWh/(m ² a)	83	79	59	90	114	105	89	71	114	61
Stromkennwert kWh/(m ² a)	15	14	14	15	13	12	11	10	8	8
Wasserkennwert l/(m ² a)	247	94	74	149	87	96	120	142	42	58

